

## Konjunkturundersøgelse 2023: Appendiks: Strukturel udvikling

# Respondenters aktiviteter, beskæftigelse og biler

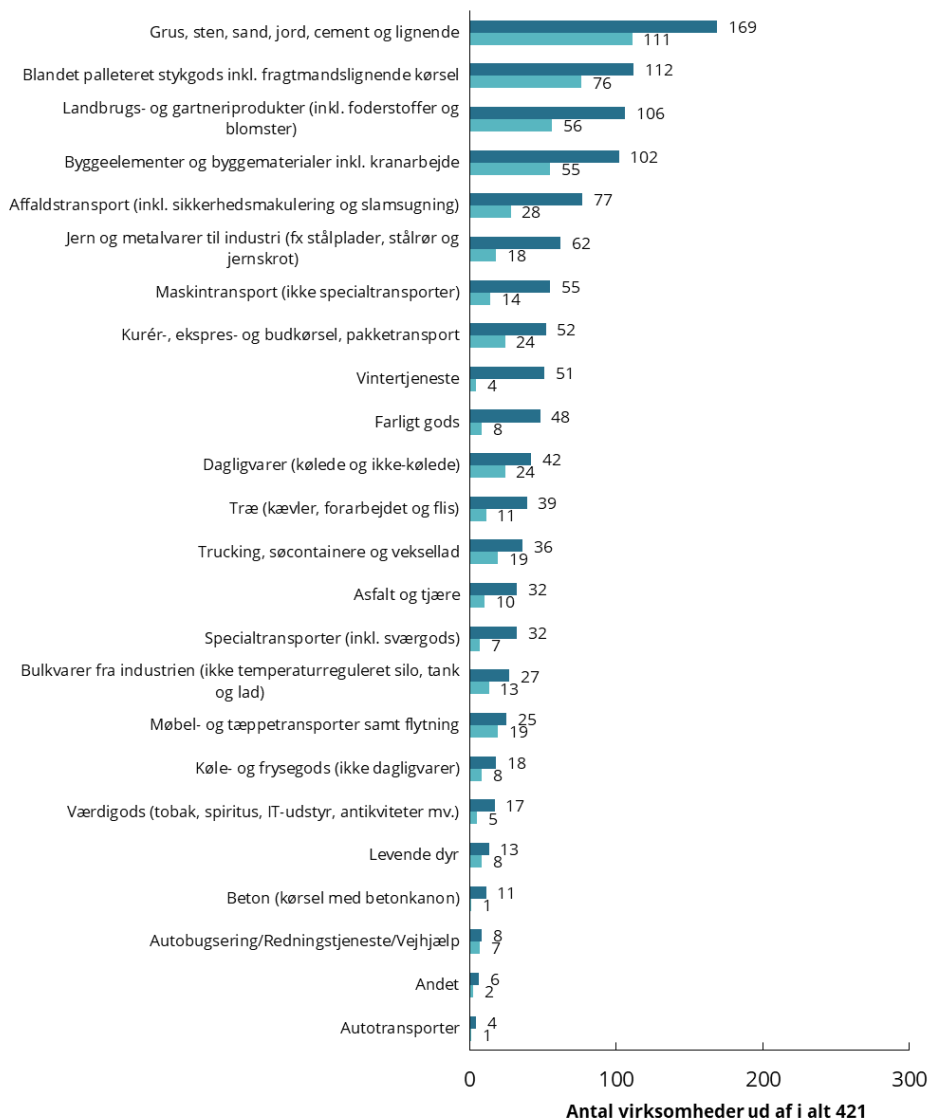
AF MORTEN PERNØ, ØKONOM

- Det efterfølgende angiver beskrivende statistik for strukturen blandt de af DTLs medlemsvirksomheder, der har besvaret spørgsmål til brug for årets konjunkturundersøgelse af vognmandserhvervet i Danmark 2023.

### Virksomhedens transportaktivitet efter type: 2022

Den enkelte virksomhed kan have flere transportaktiviteter

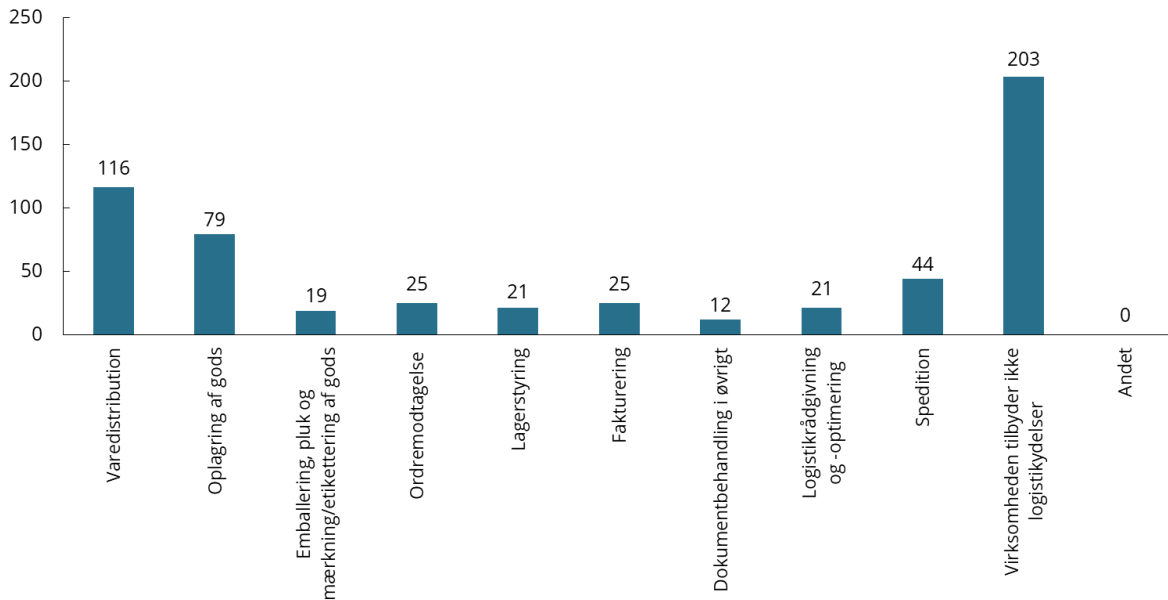
- Antal virksomheder, som udfører transportaktiviteten
- Antal virksomheder, hvor transportaktiviteten udgør mere end 25% af omsætningen



Kilde: DTL-Danske Vognmænds konjunkturundersøgelse 2023

Antal virksomheder ud af 421 virksomheder

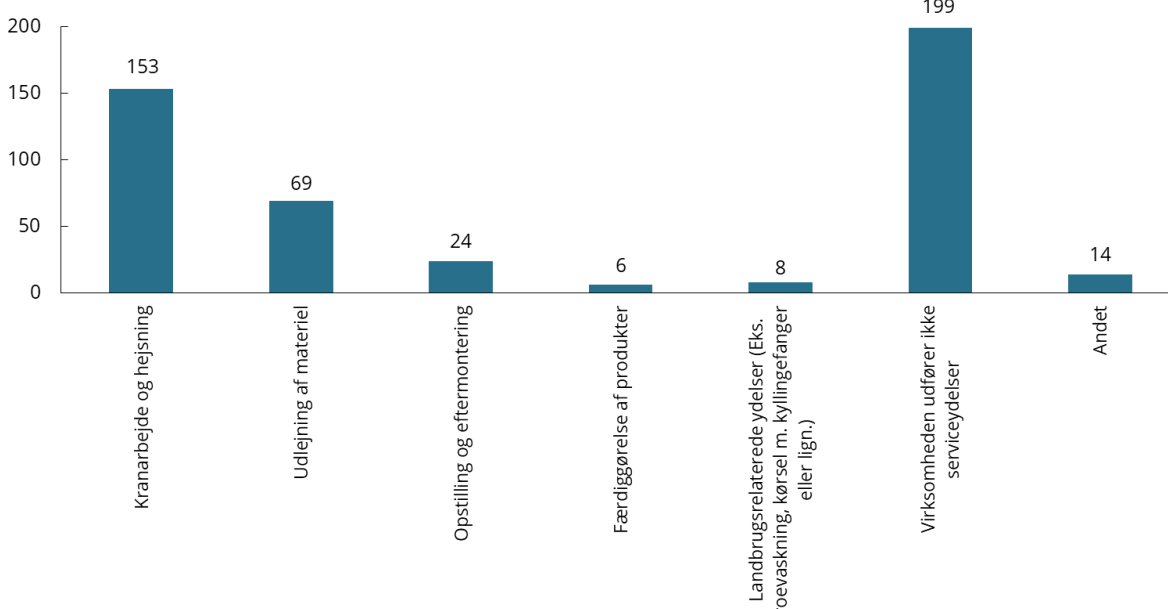
## Fordeling af virksomheder efter udbud af logistikydelser: 2022



Kilde: DTL-Danske Vognmænds konjunkturundersøgelse 2023

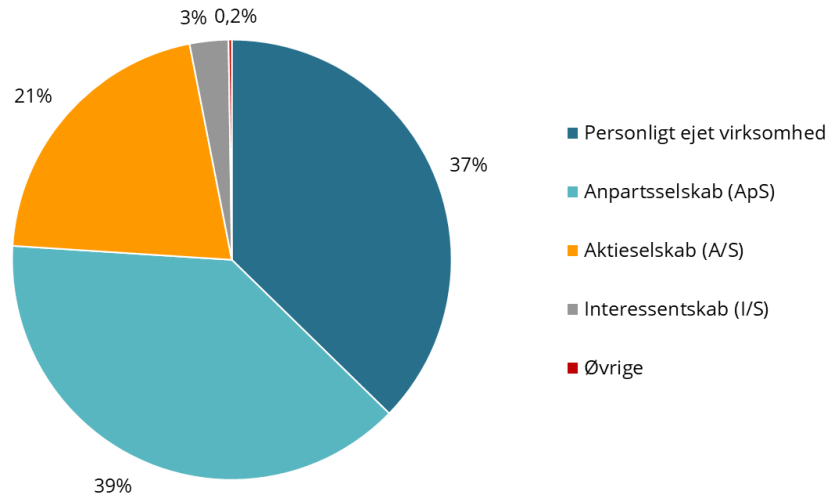
Antal virksomheder ud af 421 virksomheder

## Fordeling af virksomheder efter udbud af serviceydelser: 2022



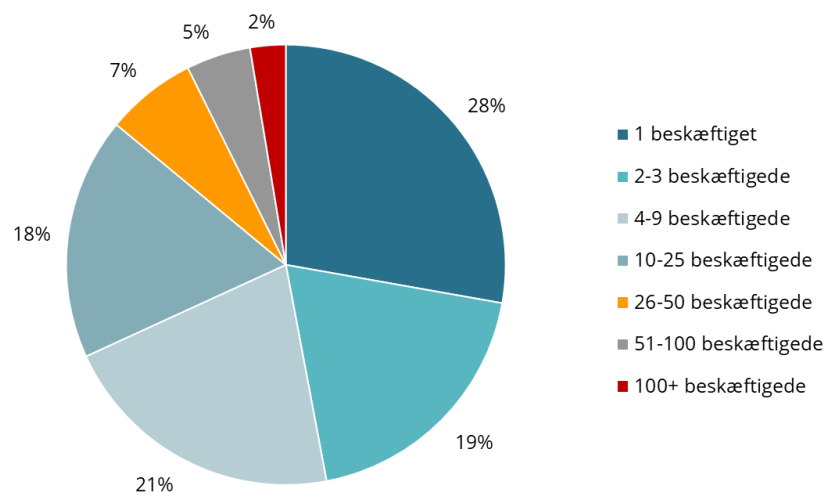
Kilde: DTL-Danske Vognmænds konjunkturundersøgelse 2023

## Fordeling af virksomheder efter selskabstype: 2022



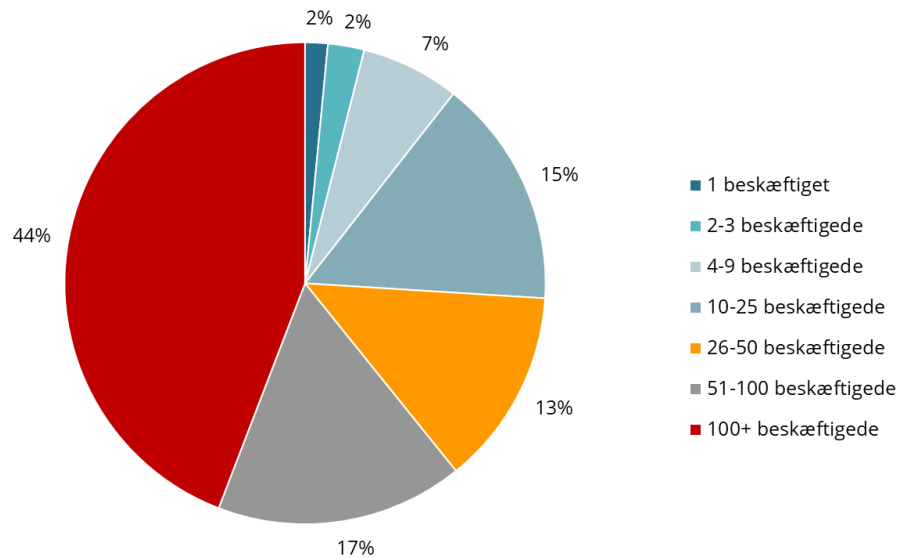
Kilde: DTL-Danske Vognmænds konjunkturundersøgelse 2023

## Fordeling af det samlede antal virksomheder efter størrelse målt på beskæftigelse: 2022



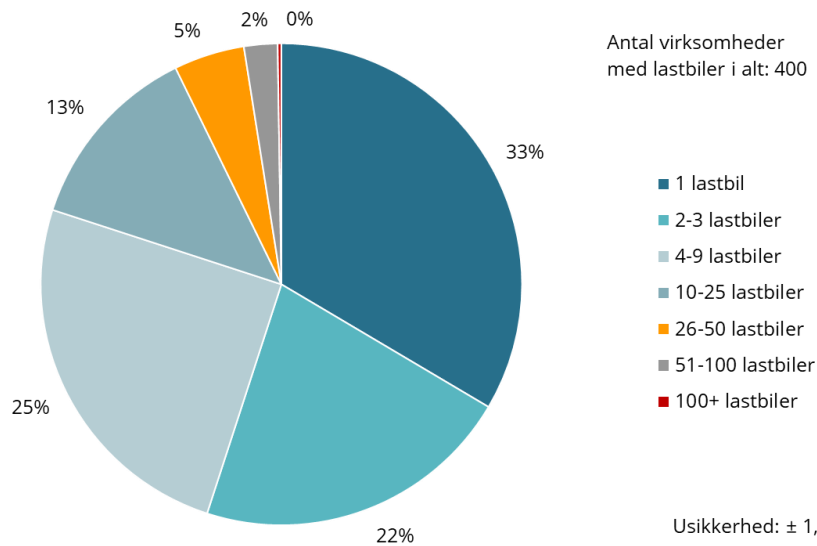
Kilde: DTL-Danske Vognmænds konjunkturundersøgelse 2023

## Fordeling af beskæftigelsen i forhold til virksomhedernes størrelse målt på beskæftigelse: 2022



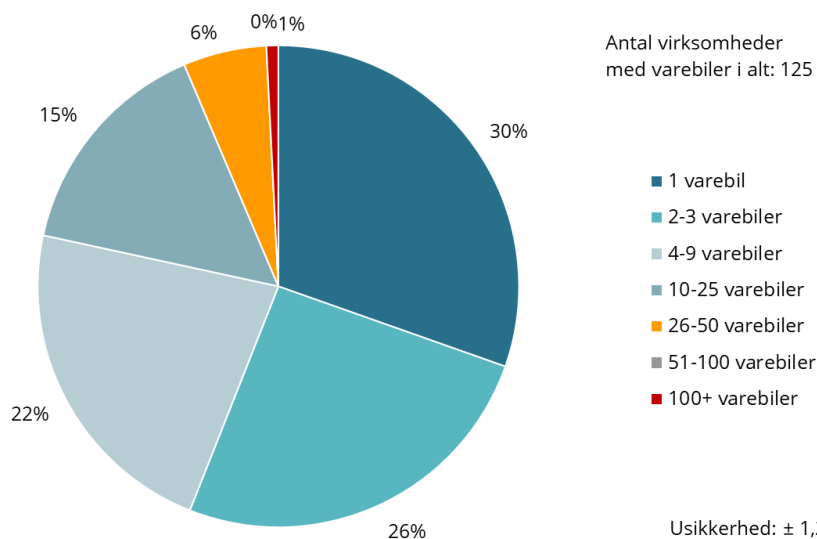
Kilde: DTL-Danske Vognmænds konjunkturundersøgelse 2023

## Fordelingen af virksomheder efter størrelse fordelt på antal lastbiler: 2022



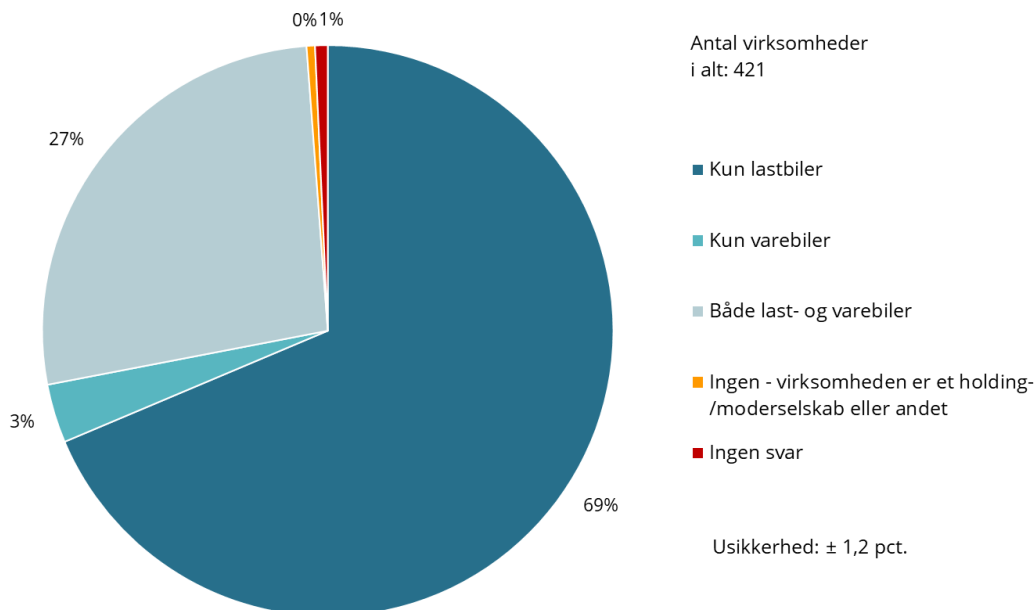
Kilde: DTL-Danske Vognmænds konjunkturundersøgelse 2023

## Fordelingen af virksomheder efter størrelse fordelt på antal varebiler: 2022



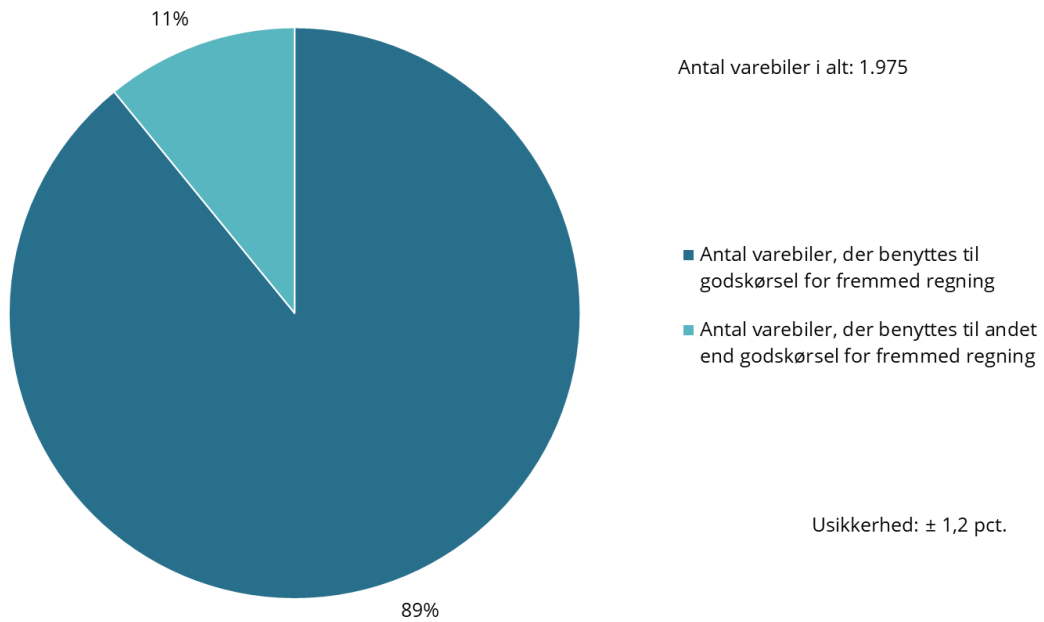
Kilde: DTL-Danske Vognmænds konjunkturundersøgelse 2023

## Fordeling af antal virksomheder efter biltyper: 2022



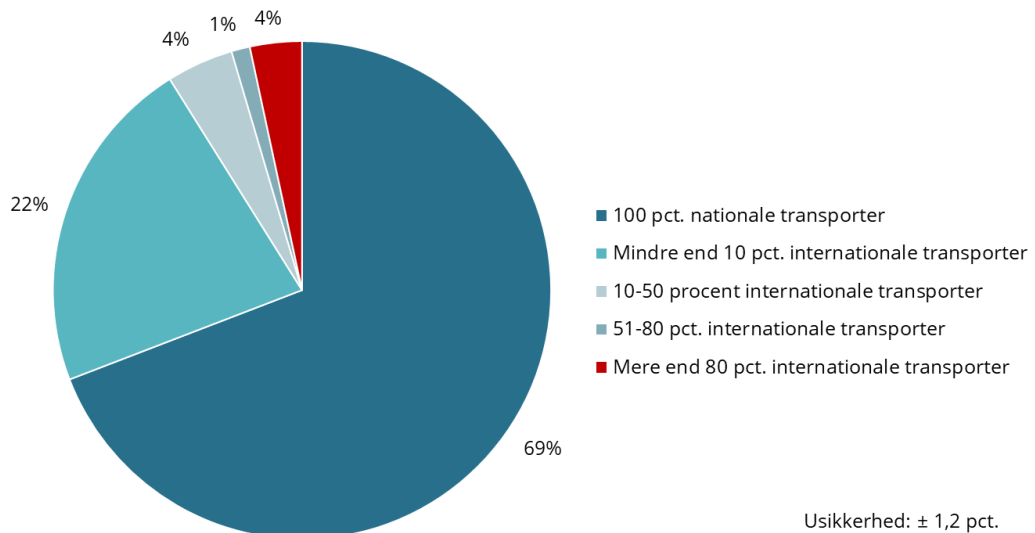
Kilde: DTL-Danske Vognmænds konjunkturundersøgelse 2023

## Fordeling af antal varebiler efter anvendelse til godskørsel for fremmed regning: 2022



Kilde: DTL-Danske Vognmænds konjunkturundersøgelse 2023

## Fordeling af virksomheder efter andelen af nationale og internationale transporter: 2022



Kilde: DTL-Danske Vognmænds konjunkturundersøgelse 2023

---

## Yderligere oplysninger

**DTL Konjunktur Nyt** udarbejdes af DTLs erhvervspolitiske afdeling, Grønningen 17, mezz., 1270 København K. Kontakt økonom Morten Pernø, tlf.: +45 22 76 86 02, e-mail: [mpe@dtl.eu](mailto:mpe@dtl.eu) eller underdirektør, erhvervspolitisk chef, Ove Holm, tlf.: +45 23 44 29 09, e-mail: [oho@dtl.eu](mailto:oho@dtl.eu) for yderligere oplysninger.

Artiklen er baseret på resultatet af DTLs medlemmers besvarelse af DTLs konjunkturundersøgelse af vognmandserhvervet i Danmark 2023, hvis data er indsamlet i perioden 2.-23. marts 2023. Spørgeskemaet blev udsendt til 1.413 af DTLs medlemsvirksomheder. 421 virksomheder har besvaret undersøgelsen, hvilket giver en svarprocent på 29,8.

---